



République Tunisienne
Instance Nationale des Télécommunications

○○○

Observatoire de l'INT

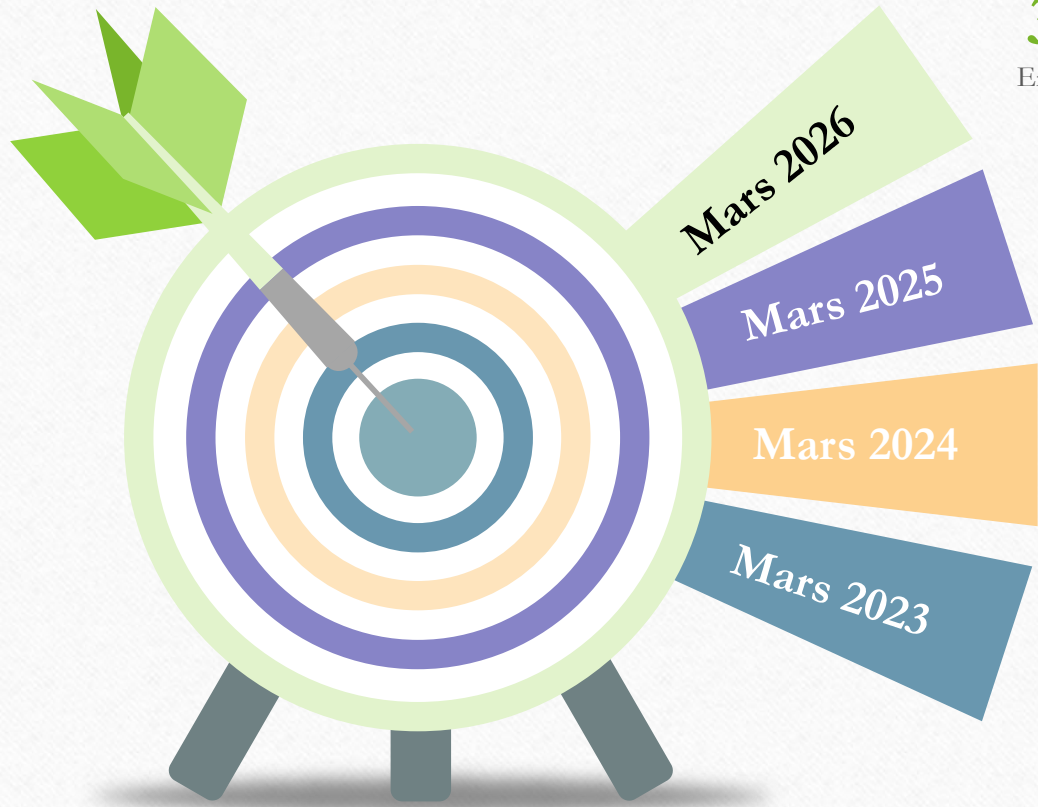


KPI Clés Post Lancement de la 5G Mars 2026



NB: Les données consignées dans ce rapport sont communiquées par les acteurs, et peuvent être modifiées suite à des mises à jour reçues de la part de ces derniers. Les rapports de l'observatoire sont conçus dans un objectif d'information sur l'évolution de chaque activité dans le marché des télécommunications et pour répondre à des besoins de régulation. Leurs contenus ne peuvent en aucun cas être opposables auprès des tiers.

Évolution du Chiffre d'Affaires du mois de Mars des trois opérateurs (y compris leur activité de FSI)



320,1
En millions de TND

294,7
En millions de TND

287,3
En millions de TND

284,0
En millions de TND



N.B: Les Chiffres d'affaires demeurent provisoires jusqu'à ce qu'ils soient validés par les rapports des commissaires aux comptes



Parc FWA



Evolution

277 616

+7%

Mars 2026

259 184

+9%

Février 2026

238 477

+14%

Janvier 2026

210 057

Décembre 2025



9 425

Février 2025

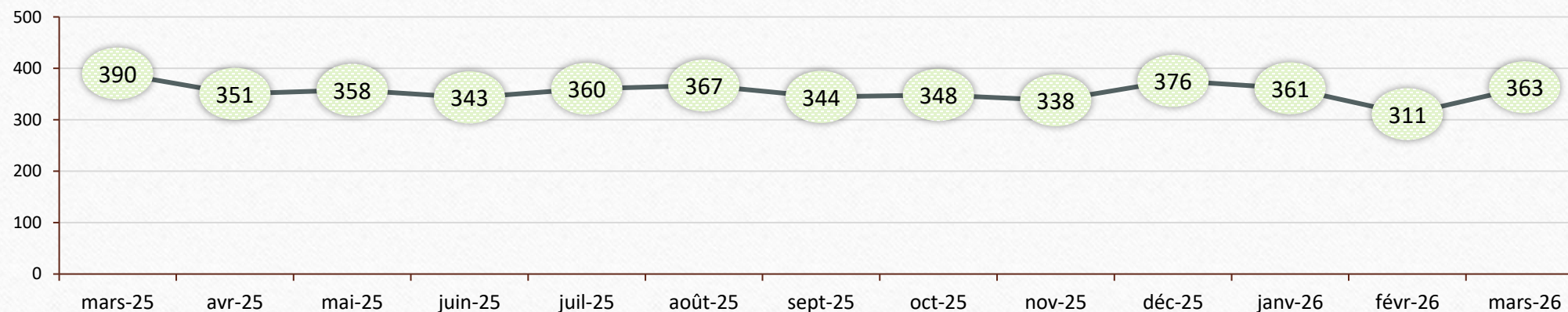


N.B: Les pourcentages représentent l'évolution du Parc FWA de chaque mois par rapport au mois précédent



Consommation Data Fixe FWA (Go) / Abonnement

Unité: Go/Abonné



Lancement
de la 5G

en Février 2025

Février 2026

311 Go/Abonné

+17%

Mars 2026

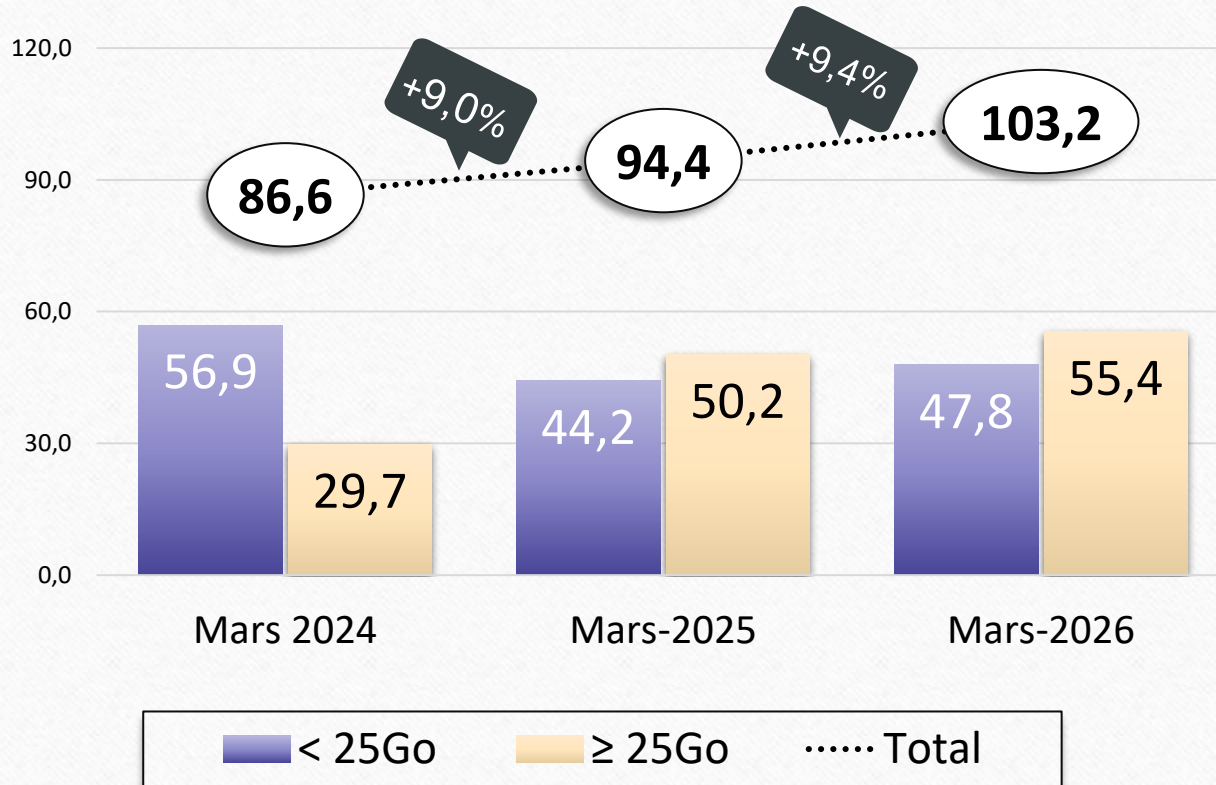
363 Go/Abonné



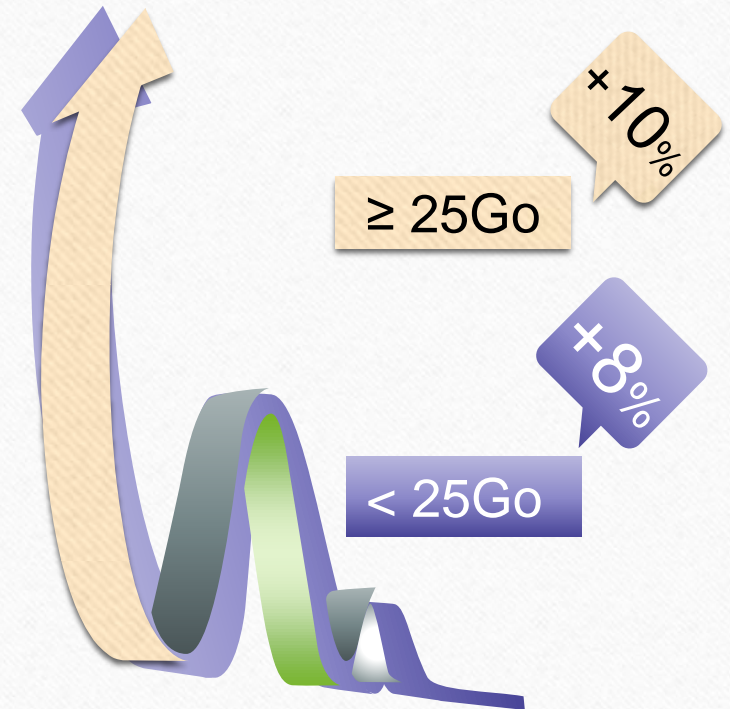
Évolution des Revenus des Activations Data Mobile



Unité : Millions TND



Mars 2025/ Mars 2026





Évolution du Nombre des Activations Data Mobile



Unité : Millions

